








患者ID	@PATIENTID
患者氏名	@PATIENTNAME
病名	@DISEASE

# 入院診療計画書

主治医	印
担当医	
担当看護師	

パス名 ERCP(内視鏡的逆行性膵管胆管造影)検査

経過 (手術日・退院日など)	当日(検査前)	当日(検査後)	検査後1日目	検査後2日目～退院
日時	/			
治療 薬剤(点滴・内服)	ふだん飲んでいる薬があればお申し出下さい 説明があるまで内服はしないで下さい	説明があるまで内服はしないで下さい		内服を継続します
処置	病院検査着に着替えます 点滴を行います 	点滴を行います	点滴を行います 	必要時、点滴を行います 点滴終了後に点滴のチューブを抜きます
検査	必要時 X線・採血があります 検査に呼ばれるまでお待ち下さい	必要時採血などがあります	朝、採血があります	必要時、X線・採血があります
食事	食事は摂取できません 水分は7時まで摂取できます	食事・飲水はできません	採血の結果で、飲水・食事が開始となります 病院からの食事のみ摂取して下さい 基本的に持ち込み食・間食は禁止となります	
清潔			採血の結果問題なければ、入浴できます (治療によりチューブ類が挿入された場合、タオルでお身体を拭かせて頂きます) 	
排泄	トイレに歩行できます 	検査終了後2時間はトイレに行けません ので看護師をお呼び下さい	トイレに歩行できます	
安静度 リハビリ	病院内は歩行可能です	検査終了後2時間はベッド上で安静 にしてお過ごしく下さい その後問題なければ院内歩行可能です	病院内は歩行可能です (腹痛など症状があるときは安静にします)	
教育・指導 (栄養・服薬管理)	必要時内服薬について薬剤師から指導があります			
患者さんおよび 家族への説明	入院・検査前後の注意点を説明いたします 	入院中に医師から適宜、検査結果等の説明があります		
		腹痛・吐き気などがある場合はすぐにお知らせ下さい		次回外来受診について・退院後の生活について説明いたします

注1 病名等は、現時点で考えられるものであり、今後検査等を進めていくにしたがって変わり得るものです

注2 入院期間については、現時点で予想されるものです

説明日 平成 年 月 日

(本人・家族)