










患者ID	<h1>入院診療計画書</h1>	主治医	印
患者氏名		担当医	
病名		担当看護師	
パス名		大腿骨頸部骨折	

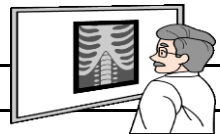





経過 (手術日・退院日など)	入院日～ 手術2日前	手術 1日前	手術当日(/)		手術後 1日目	手術後 2日目
日時	/	/	手術前	手術後	/	/
治療 薬剤 (点滴・内服) 処置	ふだん飲んでいるお薬を持参してください 寝る前に下剤(センソシド2錠)を内服します	浣腸をします 	内服の指示がある場合は、朝の7時までに内服します 血栓予防のソックスを着用します T字帯、病衣に着替えます	点滴を行います 場合により 酸素の投与、尿の管を挿入します 腰または創部に管が挿入されます	点滴を行います 回診があります	点滴を行います 回診があります 腰または創部に挿入した管を抜きます 
検査			血圧・体温・脈拍などを測定します		血圧・体温・脈拍などを測定します	
食事	普通食または治療食 が出来ます 	夕食まで食事が出来ます 夜9時までは飲水が出来ます	うがいは問題ありませんが、飲水や食事は出来ません		朝から飲水・食事が開始になります 内服が出来ます 	
清潔	シャワー浴できます 				体を拭いて着替えをします 看護師がお手伝いをします	
排泄	ベッドに寝たまま便器や尿器で排泄していただきます 場合により尿管を挿入します					
安静度 リハビリ	ベッド上の安静です 歩くことは出来ません			ベッド上の安静です 体を起こすことは出来ません		リハビリが開始になります
患者様及び ご家族への 説明	 麻酔科医から麻酔の説明があります 麻酔科医師の指示がある方は、手術の2時間前までOS-1とアルジネートウォーターを飲みます 手術室の看護師の訪問があります		ご家族は手術1時間前に病院にお越しください 手術終了後、医師より説明がありますので、それまでは病棟談話室でお待ちください 病棟から離れる場合には、必ず看護師に声をおかけください		手術後は状態に応じて、病室の移動をすることがあります	

注1 病名等は、現時点で考えられるものであり、今後検査等を進めていくにしたがって変わり得るものです

注2 入院期間については、現時点で予想されるものです

患者ID
 患者氏名
 病名

パス名 大腿骨頸部骨折

手術後 3日目	手術後 4日目～9日目	手術後 10日目～14日目	手術後 15日目～退院まで
/	/ ~ /	/ ~ /	/ ~ /
	<p>手術後6日目に採血とX線をとります</p>	<p>手術後10日目から14日目を目安に、抜糸を行います</p> 	
<p>創部が水に濡れないようにテープを貼りましたら、シャワーに入れます</p>		<p>抜糸翌日から、創部には何も貼りません そのままシャワーにお入りください</p> 	
<p>歩行訓練で問題が無ければ、尿の管を取ってトイレで排泄できます</p>			
<p>主治医の指示により、手術した足に徐々に体重をかけ、車いす乗車や杖歩行の練習をしていきます リハビリを進めますが、転倒予防のため移動の際は必ずナースコールでお知らせください</p>			
		<p>主治医と話し合って退院の日にちを決めます 退院後の注意点などの説明があります 次回受診日の説明があります わからない事や心配な事はいつでも医師または看護師にお尋ねください</p> 	

記載日 年 月 日

(本人・家族)